

## Professionele waterbesparende Delabie kranen



### Tempomatic 3 (één temperatuur)

Elektronische kraan voor wastafel.  
Met infrarood detectie, verbrandingsveiligheid en antiblokkering. Vooringestelde waterafgifte van 3 l/min. Gevlochten rvs leidingen met filters en stopkranen, 3/8" aansluiting.  
Periodieke spoeling (~45 sec. om de 24 uur na het laatste gebruik)  
Voeding Lithium batterijen 6 V. 442006



### Tempomatic Mix 3 (temperatuurregeling aan de zijkant)

Elektronische kraan voor wastafel.  
Met infrarood detectie, verbrandingsveiligheid en antiblokkering. Vooringestelde waterafgifte van 3 l/min. Gevlochten rvs leidingen met filters en stopkranen, 3/8" aansluiting.  
Periodieke spoeling (~45 sec. om de 24 uur na het laatste gebruik)  
Voeding Lithium batterijen 6 V. 492006



### Tempomix

Zelfsluitende mengkraan voor wastafel met temperatuurregeling op de drukknop.  
Kalkwerende beluchter. Gevlochten rvs leidingen met filters en terugslagkleppen. Body messing verchroomd met verstevigde bevestiging.  
Zelfsluiting ~20 sec.  
Vooringestelde regelbare waterafgifte van 3 l/min.  
Warmwatertoever 50° maximum

### Met drukknop in ABS verchroomd.

met afsluitkraan. 795000  
zonder afsluitkraan. 795100

### Met drukknop in messing verchroomd.

met afsluitkraan. 795000CXL  
zonder afsluitkraan. 795100CXL



### Tempomix muurmontage met draaibare uitloop

Zelfsluitende muur mengkraan voor wastafel met temperatuurregeling op de drukknop.  
Kalkwerende beluchter. Ingebouwde filters en terugslagkleppen. Body in massief messing verchroomd.  
Zelfsluiting ~ 20 sec., 3/4" aansluiting.  
Vooringestelde regelbare waterafgifte van 3 l/min.

### Met drukknop in ABS verchroomd.

zonder aansluitingen. 798152

### Met drukknop in messing verchroomd.

zonder aansluitingen. 798152CXL



### Aansluitingen (2 stuks benodigd)

haakse aansluiting M1/2", F3/4". 838020  
haakse aansluiting met ingebouwde stopkraan en afregeling M1/2", F3/4". 836020



### Tempostop

Zelfsluitende kraan voor wastafel. Body in massief messing verchroomd. Uitloop H. 37 L. 108  
Vooringestelde, regelbare waterafgifte 3 l/min., met straalbreker. Zelfsluiting ~ 15 sec. 745100  
Zelfsluiting ~ 7 sec. 745107

### Tempostop AB

Met anti blokkeringveiligheid (water begint pas te stromen als de knop wordt los gelaten) met contraoer. Zelfsluiting ~ 15 sec. 745101



### Tempostop muurmontage

Zelfsluitende muurkraan voor wastafel. Body in massief messing verchroomd.  
Zelfsluiting ~ 15 sec., Vooringestelde, regelbare waterafgifte 3 l/min., met straalbreker.  
aansluiting 3/8". 744000  
aansluiting 1/2". 746000  
aansluiting 1/2" met rozet. 746292  
aansluiting 3/8" met anti blokkering. 744001  
aansluiting 1/2" met anti blokkering. 746001



### Ergonomische wastafelmengkraan met lange hendel


Behuizing messingverchroomd, vaste uitloop H. 85 L. 135 met beluchter en bacteriënwerende straalbreker. Keramisch binnenwerk Ø 40 mm met vooringestelde temperatuursbegrenzing en waterafgifte 5 l/min. Gevlochten rvs leidingen.

Met aansluiting 3/8". 2521L



### Tempostop muurmontage met draaibare uitloop

Zelfsluitende muurkraan voor wastafel, Zelfsluiting ~ 15 sec. Regelbare waterafgifte vooraf ingesteld op 3 l/min., met beluchter.  
Uitloop H. 37 L. 108  
Zelfsluiting ~ 15 sec. 748150  
met anti blokkering. 748151



**Muurmengkraan met draaibare uitloop L.200**

Tussenafstand 150 mm, met excentrische kop-pelingen M1/2" en rozetten Ø 65. Draaibare onderuitloop Ø 22 L.200, zelflediging met stervormige, messing straalbreker. Keramisch binnenwerk Ø 40 mm met vooringestelde temperatuursbegrenzing en regelbare wateraf-gifte. Behuizing en uitloop messing verchroomd. Gladde binnenkant uitloop voor beperkte ontwik-keling van bacteriën.

Met open greep: 2519  
Met gesloten greep: 2519T



**Wastafelmengkraan met draaibare uitloop H.95 L.200**

Behuizing en uitloop messing verchroomd. Keramisch binnenwerk Ø 40 mm met vooringestel-de temperatuursbegrenzing en regelbare wateraf-gifte tot 5 l./min. Met beluchter en meegeleverde hygiënische straalbreker. Gevlochten flexibele rvs leidingen PEX F 3/8", 10x100 L.360. Gladde binnenkant uitloop voor beperkte ontwikkeling van bacteriën.

met open greep: 2522  
met gesloten greep: 2522T



**Wastafelmengkraan met draaibare uitloop L.220**

Draaibare uitloop H. 145 L. 220, met beluchter en meegeleverde hygiënische straalbreker Behuizing en uitloop messing verchroomd met verstevigde bevestiging d.m.v. 1 rvs draadstang en contra-moer. Keramisch binnenwerk Ø 40 mm met vooringestelde temperatuursbegrenzing en regelbare waterafgifte. Gevlochten flexibele rvs leidingen PEX F 3/8", 10x100 L.360. Gladde binnenkant uitloop voor beperkte ontwikkeling van bacteriën.

Met open greep: 2210



**Eéngreepsmengkraan met draaibare uitloop en uittrekbare sproeier H.120**

Draaibare uitloop H. 120 L. 205. Behuizing messing verchroomd met verstevigde bevestiging. Keramisch binnenwerk Ø 40 mm met vooringestelde temperatuursbegrenzing en regelbare waterafgifte. Sproeier met 2 stralen, uittrekbaar op rechte draaibare voet. Gevlochten flexibele rvs leidingen PEX F 3/8" 10x100 L.360, met ingebouwde terugslagkleppen.

Gladde binnenkant uitloop voor beperkte ontwikkeling van bacteriën.  
Met open greep 2211

**Accessoires**



**Enkele handdoekenstang**

Onzichtbare bevestiging, verstevigd model, rvs 1 mm dik, gepolijst, Ø 20 mm, lengte 500 mm. 6788



**Toiletrolhouder in U-vorm**

rvs gepolijst, Ø 20 mm. 4081 P



**Stortkoker damesverband**

Muurmontage, rvs 1 mm dik, afm. 150 x 200 mm (hxb).



**Dubbele handdoekenstang**

Zichtbare bevestiging, verstevigd model, rvs 1 mm dik, gepolijst, Ø 20 mm, lengte 500 mm. 6790



**Toiletborstelhouder met borstel**

Muurmontage, verstevigd model met kunststof houder, rvs 316 1,6 mm dik, gepolijst Ø 90 mm, hoogte 350 mm. 4048 P



**Rechthoekige afvalbak met deksel**

Muurmontage, verstevigd model, rvs 1 mm dik, inhoud 13 liter, afm. 320 x 280 x 150 mm. 462



**Handgreep**

Zichtbare bevestiging d.m.v. bevestigingsrozet met 3 gaten. Buis rvs Ø 25 mm gepolijst. lengte 300 mm. 530  
lengte 400 mm. 531  
lengte 500 mm. 532  
lengte 600 mm. 536



**Zeepdispenser**

Bladmontage, voor vloeibare zeep. Drukknop met gebogen uitloop 120 mm en behuizing messing verchroomd. Reservoir 1 liter is vulbaar via bovenzijde of onderzijde. 729012.



**Zeepdispenser**

Wandmontage, voor vloeibare zeep. Drukknop en behuizing messing verchroomd. aansluitslang 1200 mm, excl. reservoir. 729150.



**Vaste Steungreep**

Zichtbare bevestiging met rechthoekige rvs rozet met 4 gaten. Belasting tot 115 Kg. Buis rvs Ø 26,9 mm, rvs 304 gepolijst. lengte 650 mm. 5166 P1



**Opklapbare Steungreep**

Zichtbare bevestiging met rechthoekige rvs rozet met 6 gaten. Belasting tot 135 Kg. Buis rvs Ø 26,9 mm, rvs 304 gepolijst. lengte 650 mm. 5165 P1

## Professionele waterbesparende Delabie douchesystemen



### Tempomix douche inbouw set voor gemengd en koud water toevoer

Zelfsluitende massief messing verchroomde TEMPOMIX mengkraan 3/4" met stopkranen 1/2". Zelfsluiting ~ 30 sec. met ingebouwde filters en terugslagkleppen. Vaste, vandaalbestendige douchekop met kalkwerende verstuiver en automatische waterafgifte 6 l/min.

Waterdichte inbouwkast en rvs afdekplaat 160x220 mm, inbouwdiepte regelbaar van 10 tot 30 mm.

Voorgemonteerde set (inbouwset): 790BOX

te combineren met:

Douchekop Round: 790219


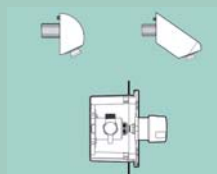
Douchekop Tonic-jet: 790212

Standaard inbouwkast, inbouwdiepte tot 10 mm regelbaar, zonder stopkranen.

Met douchekop Tonic-jet:

Messing verchroomde rozet Ø 195 mm: 790912

rvs gesatineerde afdekplaat 160x160 mm: 790712



### Tempomix douche TC set voor gemengd en koud water toevoer

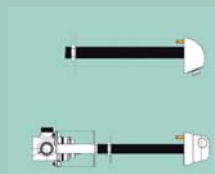
Bediening TC voor een technische wand van 170 of 200 mm. Zelfsluitende massief messing verchroomde TEMPOMIX mengkraan 3/4". Zelfsluiting ~ 30 sec. met ingebouwde filters en terugslagkleppen. Vaste vandaalbestendige douchekop met kalkwerende verstuiver en automatische waterafgifte 6 l/min.

Met douchekop Round: 170 mm 796159

Met douchekop Tonic-jet: 170 mm 796152

200 mm 796209

200 mm 796202



### Tempostop Douche inbouw voorgemengd water toevoer

Zelfsluitende Tempostop kraan 3/4", zelfsluiting ~30 sec. en stopkranen 1/2" voor gemengd water. Met vaste vandaalbestendige douchekop met kalkwerende verstuiver, automatische waterafgifte 6 l/min.

Waterdichte inbouwkast, inbouwdiepte regelbaar van 10 tot 30 mm, met messing verchroomde muurplaat 160 x 220 mm en stopkranen 1/2".

Voorgemonteerde set (inbouwset): 749BOX

te combineren met:

Douchekop Round: 749239

Douchekop Tonic-jet: 749232



### Kalkwerende douchekop

Body in massief messing verchroomd met vandaalbestendige bevestiging. Kalkwerende verstuiver en richtbare straal. Automatische waterafgifte 6 l/min.

Montagemogelijkheden: Douchekop Tonic-jet: Douchekop Round:


inbouwtoevoer, M 1/2": 712000 709000

paneel van 1 tot 10 mm, M 1/2": 712010 709010

technische wand 1 tot 150 mm\*: 712150 709150

technische wand 1 tot 230 mm\*: 712200 709200

\* Andere lengtes op aanvraag.



### Tempostop Douche TC set voorgemengd water toevoer

Bediening TC voor een technische wand van 150 of 200 mm. Zelfsluitende massief messing verchroomde kraan 1/2", zelfsluiting ~ 30 sec. Vaste vandaalbestendige douchekop, kalkwerende verstuiver, automatische waterafgifte 6 l/min.

Met douchekop Round: 150 mm 749159

Met douchekop Tonic-jet: 150 mm 749152

200 mm 749219

200 mm 749212

Met anti-blokkeringsveiligheid ~ 15 sec.

200 mm 747214

200 mm 747213



### Tempomix douche inbouw voor gemengd en koud water toevoer

Zelfsluitende massief messing verchroomde ééngreepsmengkraan 3/4", zelfsluiting ~ 30 sec. met ingebouwde filters en terugslagkleppen. Automatische waterafgifte 12 l/min (regelbaar zonder het water af te sluiten). Temperatuurregeling via duwknop, met temperatuursbegrenzing (regelbaar door installateur).

Standaard inbouwkast, inbouwdiepte regelbaar van 10 tot 30 mm, zonder stopkranen.

Messing verchroomde rozet Ø195 mm: 790925

Rvs afdekplaat 160x160: 790425



### Douchegarnituur

Securitherm thermostatische mengkraan H9741KIT met thermische isolatie "Securitouch" tegen verbranding. Temperatuur regelbaar van 25° tot 40° begrensd op 40°. Waterafgifte 8 l./min.

Behuizing messing verchroomd met gladde binnenkant voor beperkte ontwikkeling van bacteriën.

Tussenafstand 150 mm, met excentrische koppelingen 1/2" en rozetten 70 mm. Ingebouwde filters en terugslagkleppen op toevoer 3/4", doucheuitgang 1/2"

Douchestang Ø 25 mm, lengte 580 mm met verstelbare houder voor verchroomde handdouche met 4 straalstanden en anti kalksysteem. Doucheslang 'Silver' L. 1,5 m knikbestendig PVC in metaalkleur.

Douchegarnituur compleet: H9741KIT



### Douchepaneel Sporting voorgemengd water toevoer

Geanodiseerd aluminium paneel, met extra platte structuur. Bediening door duwknop met automatische zelfsluiting ~30 sec. met ingebouwd filter en terugslagklep.

Uitgerust met een vandaalbestendige massief messing verchroomde vaste hoofddouche, met kalkwerende sproeier 6 l./min. Straal is regelbaar en vergrendelbaar door de installateur. Aansluiting M 1/2".

Water toevoer bovenaan. (zonder stopkraan)

Aluminium uitvoering: 714700


Epoxy wit uitvoering: 714701

Aansluiting stopkraan (op voeding water)

Haaks 1/2" (voor inbouw toevoer): L.21 H.29 - 836215

Recht 1/2" (voor inbouw toevoer): H.68 - 825215

## Professionele waterbesparende Delabie douchepanelen



### Tempomix douchepaneel

voor gemengd en koud water toevoer


Geanodiseerd aluminium paneel met onzichtbare bevestigingen, bestaande uit: Zelfsluitende mengkraan Tempomix ~30 sec. Vandaalbestendige messing verchromde douchekop Round, met kalkwerende verstuiver en automatische waterafgifte van 6 l/min. Aansluiting M 1/2", filters en terugslagkleppen. Temperatuurregeling via draaibeweging van de duwknop met automatische sluiting.

Voeding bovenaan (met stopkranen)

Aluminium uitvoering: 790300

Onzichtbare voeding (met flexibele leidingen zonder stopkranen)

Aluminium uitvoering: 790310



### Douchepaneel met ééngreepsmengkraan voor gemengd en koud water toevoer

Geanodiseerd aluminium paneel met onzichtbare bevestigingen, bestaande uit: ééngreepsmengkraan, vandaalbestendige messing verchromde douchekop Round, met kalkwerende verstuiver en automatische waterafgifte van 6 l/min. Aansluiting M 1/2", met filters.


Voeding bovenaan (met stopkranen)

Aluminium uitvoering: 791300

Onzichtbare voeding (met flexibele leidingen zonder stopkranen)

Aluminium uitvoering: 791310

## – Stand Alone – Start-Stop douchebesturingsysteem



Douchebesturingsysteem, bestaande uit een bedieningsunit vervaardigd uit slagvast kunststof, afm. ca. 150 x 65 x 20 mm (hxbxd), met een "start" en een "pauze/stop" knop. De bedieningsunit heeft qua kleurstelling een grijze metallic uitstraling. De bedieningsunit is aan de bovenzijde voorzien van een display met digitale uitlezing, welke de warmwater-, pauze- en spertijd weergeeft.

De volgende functies zijn eenvoudig middels het softwarepakket door u of uw installateur in te stellen:

- warmwatertijd, instelbaar tot 30 minuten. (standaard instelling 6 minuten)
- pauzetijd, instelbaar tussen 0 - 30 minuten. (standaard 2 minuten)
- aantal pauzes, instelbaar tot 99 pauzes. (standaard 2 pauzes)
- spertijd, instelbaar tot 30 minuten. (standaard 5 minuten)

Op het display wordt de betreffende douchetijd of tekst ("Welkom" - douchetijd - "Pauze" - "Einde" - "Spertijd") weergegeven en deze begint 30 sec. voor het einde te knipperen.

Aan de achterzijde van de waterbestendige bedieningsunit bevinden zich de voorgeïnstalleerde aansluitkabel welke dient te worden aangesloten op de meegeleverde aansluitdoos, die in de technische ruimte dient te worden geplaatst. In deze aansluitdoos is een computeraansluiting (RS232) reeds aangesloten. De voedingsspanning voor de bedieningsunit (24V/DC) geleverd door de trafo\*, en de aansluiting van de voedingsspanning naar het magneetventiel\*\* (24V/DC) dienen door de installateur te worden verzorgd.

\* Trafo's niet standaard meegeleverd.

\*\* Magneetventielen bij individueel douchebesturingsysteem niet standaard meegeleverd.

Elke bedieningsunit is, afgezien van de voedingsspanning vanaf de trafo, geheel "Stand Alone", dus niet aan een centrale besturingskast gekoppeld.

### Mogelijke uitvoeringen

#### Aluminium douchepaneel met douchebesturingsysteem:

- Op het douchepaneel met douchekop round.  
Voeding bovenaan (met stopkranen): 790300 SP  
Onzichtbare voeding (met flexibele leidingen zonder stopkranen): 790310 SP
- In combinatie met het Premix douchepaneel, waarbij met de Premix mengauto-maat de watertemperatuur kan worden ingesteld tussen de 34° en 40°C (vooraf ingesteld op 38°C).  
Voeding bovenaan (met stopkranen) 792300 SP  
Onzichtbare voeding (met flexibele leidingen zonder stopkranen) 792310 SP
- In combinatie met het douchepaneel met éénhandel mengkraan (*niet afgebeeld*)  
Voeding bovenaan (met stopkranen) 791300 SP  
Onzichtbare voeding (met flexibele leidingen zonder stopkranen) 791310 SP

#### Extra benodigdheden:

- Softwarepakket: Om de bovengenoemde functies zelf te kunnen wijzigen of in te stellen, dient het speciale softwarepakket éénmalig te worden aangeschaft. Hierbij ontvangt tevens een adapterkabel voor aansluiting op de usb poort van de computer.
- Transformatoren: 230/24 V/DC / 63VA, om de douche besturingsunits aan te sturen. (bij de douchepanelen kunnen deze niet in het paneel worden geplaatst)
- Magneetventiel: 24 V/DC 1/2", incl. 3-delige koppelingen 1/2" x 12 of 15 mm.

### Mogelijke uitvoeringen

#### Individueel douchebesturingsysteem:

De bedieningsunit dient op de achterwand in de doucheruimte te worden bevestigd middels de verborgen bevestiging.



## Professionele waterbesparende Delabie douchepanelen



### Premix elektronisch douchepaneel voor heet en koud water toevoer

Geanodiseerd aluminium paneel met onzichtbare bevestigingen, bestaande uit:  
**Individuele thermostatische mengkraan PREMIX.**  
 Infrarood detectie, gevoed door lithium batterijen 6v.  
 Vandalbestendige, massief messing verchroomde douchekop Round met kalkwerende verstuiver en automatische waterafgifte van 6 l/min.  
 Aansluitingen M 1/2" met terugslagkleppen en filters.  
 Het water begint te lopen door de detectie van de hand op +/- 4 cm. Handmatig gestuurde sluiting door de hand opnieuw voor de detectie te houden of automatische sluiting na 1 minuut looptijd. Voordelen: Anti-legionella: voeding warm water >50°C tot aan het paneel, en voorgeprogrammeerde automatische spoeling elke 24 uur na het laatste gebruik. (periodieke spoelingscyclus van 1 min. om de stagnatie van het water en de ontwikkeling van bacteriën in de leiding tegen te gaan.

Voeding bovenaan (met stopkraan)  
 Aluminium uitvoering: 792400  
Onzichtbare voeding (met flexibele leiding zonder stopkraan)  
 Aluminium uitvoering: 792410



### Premix douchepaneel met handdouches voor heet en koud water toevoer

Geanodiseerd aluminium paneel, met onzichtbare bevestigingen, bestaande uit:  
**Individuele thermostatische mengkraan PREMIX.**  
 voor temperatuurregeling (niet zelfsluitend)  
 Vandalbestendige messingverchroomde douchekop Round met kalkwerende verstuiver en automatische waterafgifte van 6 l/min.  
 Handdouches met flexibele slang losclipbaar d.m.v. een snelkoppeling en muurhouder.  
 Aansluitingen M 1/2", terugslagkleppen en filters.

Individuele, handmatige niet zelfsluitende bediening van vaste douchekop en handdouches.  
Voeding bovenaan (met stopkraan)  
 Aluminium uitvoering: 792390  
 Zelfsluitende bediening (tempstop) ~25 sec. van handdouches. (geen vaste douchekop)  
Voeding bovenaan (met stopkraan)  
 Aluminium uitvoering: 792300  
Onzichtbare voeding (met flexibele leiding zonder stopkraan)  
 Aluminium uitvoering: 792310

## Professionele douchegoten



### RVS afvoer goten

RVS vloergoot voor afwatering. Het gebruik van een vloergoot in vergelijking tot een put vereenvoudigt het maken van afschot in een vloer en maakt het knippen of slijpen van de tegels makkelijker.  
 Deze speciaal ontworpen RVS sleufgoten worden op maat geproduceerd en zijn zo ontworpen dat alle haren tijdens het douchen automatisch worden weggespoeld. De innovatieve goten bevatten geen scherpe randen en zijn dus veilig en kindvriendelijk. Door het ontbreken van losse onderdelen is de goot letterlijk niet kapot te krijgen! Afhankelijk van de ruimtelijke indeling kan worden gekozen voor verschillende uitvoeringen, zoals sleufgoten met een daarin opgenomen een afvoerput of sleufgoten die afwateren in een afvoerput die zich in de technische ruimte bevindt.



### Doucheafvoer door achterwand

RVS muurdoorvoer door achterwand, waardoor het douchewater over de vloer door de achtermuur naar de technische gang loopt. Daar verdwijnt het douchewater in een open goot in de technische gang waarin de afvoerput is opgenomen.  
 afm. muurdoorvoer: 400 x 20 x 160 mm (bxhxd).



## Comfort verhogende producten



### Babyverschoningsstation

Horizontaal, Compact en efficiënt model. Voor intensief gebruik, veilig en robuust. Opent en sluit zeer gemakkelijk d.m.v. een gasveer. Geïntegreerde navulbare duo - papierdispenser. Voldoet aan de hoogste hygiëne eisen. 2 geïntegreerde haken voor gebruikskomfort.

Groot verschoonoppervlak voor comfort en veiligheid, veiligheidsriem is met één handeling in te korten.

Kleur: wit - JBABYHORII



### Nappy wrapper Maxi

Gebruiksklaar, inclusief verpakkingscassette voor ca. 120 luiers. Gemakkelijk en hygienisch in gebruik doordat het verwerkte materiaal niet meer gezien of aangeraakt kan worden, steeds nieuw en schoon verpakkingsmateriaal welke is voorzien van een bacteriedodende stof (Triclosan), zodat de kans op besmetting uitgesloten is.

De Nappy Wrapper Maxi heeft een inhoud van ongeveer 50 luiers.

Kleur: wit / paars - 854340



### Nursery Essential navulcassette

voor Nappy wrapper Maxi. Verpakkingscassette met inhoud van ongeveer 120 luiers - 95021501



### Luchtreiniger

Programmeerbare ozon generator, geschikt voor ruimtes tot 150m<sup>3</sup>. Vernietigt onplezierige geuren en pollen en reduceert de groei van bacteriën. Doodt bacteriën, virussen en micro-organismen. Eenvoudige installatie en gebruik, geschikt voor vaste of portable toepassingen.

Kleur: wit - PROZM2



### Luchtverfrisser inclusief 12 vullingen

Real-time programmeerbaar, 10 verschillende geurvullingen. Vullingen per jaar, 8, 12, 16 of 24 uur actief, starttijd en aantal dagen operationeel (5, 6 of 7). Zichtbare countdown tot iedere spray. Vullingen per 12 stuks in een doos verpakt, 3000 gedoseerde sprays per vulling, Efficiënt in ruimtes tot 200m<sup>3</sup>. Kleur: wit - ADIS1



### Handdroger

Onovertroffen droogsnelheid – 10 seconden Volledig automatische werking, solide infrarood detectie. Milieuvriendelijk, gebruikt 1/6 van de energie t.o.v. conventionele handdrogers. Automatisch universeel voltage.

Degelijke 6 mm dikke geëmailleerde metalen kap. Kleur: wit, zwart en grijs - Wairblast-01



### Haardroger

Wandmodel haardroger voorzien van een "long live" motor, vermogen 1200 Watt en een uittrekbare slang tot 1,20 meter. De haardroger start automatisch als de handgreep uit de houder wordt gehaald. De droger houdt een koele handgreep bij gebruik. Waterprotectie klasse IPX 4 met 2 mogelijkheden voor aansluiting: Wandcontactdoos of aansluiting via snoer met stekker.

Kleur: wit - 830.02



### Strijktafelset

Inklapbare strijktafel, compleet geleverd met strijkijzer.

Afmetingen:  
geopend: 940 x 360 x 740 mm,  
gesloten: 940 x 360 x 150 mm.

Kleur: wit - 03731



### Douchezitje Groot

Opklapbaar massief douchezitje, aangename zitwarmte en zitcomfort door het grote, kunststof zitvlak. Makkelijk te reinigen door het gladde antibacteriele oppervlak. Geruisloze soft-open bediening en in hoogte verstelbaar (5 cm). Niet zichtbare bevestiging met montageplaat en montage materiaal in roestvrij staal. Maximale belasting 120 kg. Kleur: wit - 3659401

## Watervrije urinoirs

Het watervrije systeem van deze urinoirs is simpel en zeer effectief. Via de glad afgewerkte wand van het urinoir stroomt de urine in een sifon. In dit sifon zit een biologisch afbreekbare vloeistof: Urilock. Urilock is lichter dan urine. De urine loopt door de Urilock heen het riool in. Omdat de Urilock altijd bovenin het sifon staat is de urine en het riool altijd afgesloten van de buitenlucht: 100% stankvrij.

De watervrije urinoirs zijn verkrijgbaar in keramiek of polyester uitvoering.

### Kleuren:

De keramiek uitvoeringen zijn verkrijgbaar in de kleur wit. De polyester uitvoeringen en het schaamschot zijn naast wit ook in de kleuren Graniet, Stone Nero, Stone Grey en Stone Beige verkrijgbaar.



Model Standaard

Model Cadet

Schaamschot



Graniet

Stone Nero

Stone Grey

Stone Beige

### Bijbehorende producten



Voor vervanging van de urilock geurblokkerende vloeistof na ca. 7.500 gebruiken, zijn flesjes van 0,3 l verkrijgbaar. (verpakt per 6 stuks)



Voor het reinigen van de watervrije urinoirs zijn flesjes uriclean reinigingsmiddel van 0,5 l. verkrijgbaar. (verpakt per 6 stuks)

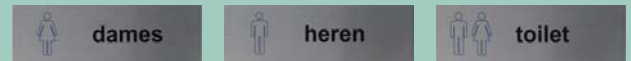
## Pictogrammen

### Pictogrammen in verschillende uitvoeringen.



Volkern of aluminium bordjes, volvlak of contouren ingefreesd en ingelakt in de gewenste RAL kleur.

De pictogrammen kunnen d.m.v. op de achterzijde aangebrachte zelfklevende tape, op een gladde ondergrond worden aangebracht. Daarnaast is het ook mogelijk om de pictogrammen met r.v.s. schroefjes in de hoeken te bevestigen.



## Professionele schoonlooppatten



### Borstelmat (schoonloopmat)

Zowel binnen als buiten toepasbaar.

Specificaties:

Matdikte: 22 mm.  
 Profielafstand: 4 of 8 mm.  
 Borstels: nylon 6.6. (polyamide)  
 Kunststofprofiel: deze toepassing toont onmiddellijk de perfecte eigenschappen: de juiste sterkte en bestemd tegen alle weersomstandigheden (+90° tot -50°C).

Het is mogelijk om de borstelmat met uw eigen logo, eventueel in meerdere kleuren uit te voeren.



Eindprofielen: geanodiseerde aluminium 5x20x15 en 2 mm dik of aluminium aanloopprofiel.  
 Spandraden: roestvast of roestvrij staaldraad diameter 2 mm.  
 Kleuren: 13 basiskleuren borstels.



### Combiflexmat met tapijt (droogloopmat)

Uitsluitend toepasbaar voor binnengebruik.

Specificaties:

Matdikte: 22 mm.  
 Profielafstand: 4 mm.  
 Inleg: polyamide schoonlooptapijt  
 Profiel: tapijt in aluminium profiel bevat, uitmuntende sterkte en bestemd tegen alle weersomstandigheden (+90° tot -50°C).



Eindprofielen: geanodiseerde aluminium 5x20x15 en 2 mm dik of aluminium aanloop profiel.  
 Koppeling: aluminium of kunststof koppelstrips over volledige lengte.  
 Kleuren: 2 basiskleuren tapijt (naaldvilt).

## Professionele wasmachines en wasdrogers

Wassen met professionele wasmachines en drogers van Electrolux heeft vele voordelen. Met name de robuuste uitvoering zonder kwetsbare onderdelen en de eenvoudige bediening zorgen voor een lange levensduur. Door de geavanceerde techniek, de ruime capaciteit en korte wastijden van deze machines zijn deze zeer energiezuinig.

### Eigenschappen en voordelen

- **Compass Pro® microprocessor** biedt:
  - Groot display en één knop voor eenvoudige programmakeuze
  - Taalkeuze
  - Knoppen voor snelle selectie en opties voor de meest gebruikte wasprogramma's en opties
  - Wasprogrammapakketten geoptimaliseerd aangaande Energieverbruik, Prestaties en Tijd
- **AS – Automatic Savings:**
  - De machine weegt het linnengoed en past de hoeveelheid water en energie aan de lading aan. Dit levert aanzienlijke besparingen op als de machine niet helemaal vol is
- Extreem laag water- en energieverbruik
- Hoge centrifugeerkracht voor efficiënt centrifugereren
- Wasmiddelbakje met vier compartimenten voor handmatig doseren van poeder of vloeibaar wasmiddel
- Deur met pakking en stevig scharnier, geschikt voor intensief gebruik
- Roestvast en gegalvaniseerd staal in alle vitale onderdelen voor een optimale bescherming tegen roest
- **PowerBalance™:**
  - Maximaliseert de centrifugeerkracht
  - Lagere belasting van de machine
  - Vermindert trillingen



Wasmachine W555H



Wasdroger T5130

### Belangrijke opties

- Automatische toevoeging van vloeibaar wasmiddel (optionele I/O printkaart)
- Aansluiting op boekings-/betaalsysteem of muntmeter
- Afvoer pomp
- Opbouwset om de droger T5130 boven op de wasmachine te installeren om ruimte te besparen

## Stortplaats Chemisch Toilet



### Los uitstortblad Chemisch Toilet

Los blad, materiaal rvs 316, glasparelgestraald.

Afm. ca. 900 x 600 x 2 mm.

Wordt geleverd met complete afvoergarnituur, bestaande uit: sifon 100/110, klosetsok nr 3, bocht 110 mm. 67 m/s (excl. kraan).



### Wandmodel uitstortblad Chemisch Toilet

Volkern ombouw met blad rvs 316, glasparelgestraald.

Afm. ca 900 x 700 x 800 mm (bxdxh).

Compleet met afvoergarnituur, messing verchroomde beluchter tapkraan met keerklep, slangwartel (1/2" aansl.) en slang.



### Vrijstaand model uitstortblad Chemisch Toilet

Volkern ombouw met blad rvs 316, glasparelgestraald. Afm. ca 900 x 700 x 1400 mm (bxdxh).

Compleet met afvoergarnituur, messing verchroomde beluchter tapkraan met keerklep, slangwartel en slang. (1/2" aansl.)



### Camperdeksel

RVS stortput voor het legen van de vaste vuilwatertank. Te plaatsen in het straatwerk, op een betonnen put, welke op uw riolering is aangesloten. De deksel en de put zijn geschikt om er met een kampeerauto overheen te rijden. Het openen en sluiten van de RVS deksel kan eenvoudig met de hand of voet geschieden. Materiaal RVS 316, afmetingen ca. 700 x 700 mm.



### Betonput voor camperdeksel

Een bijpassende betonput voor de camperdeksel is separaat te verkrijgen.

Afm. 580 x 580 x 780 inwendig,

Afm. 700 x 700 x 850 uitwendig,

incl. 1 PVC mof Ø110 en 2 PVC buizen Ø 20 mm

ingestort, stroomprofiel in de bodem en

2 x wapening hijssoog in de rand.

## Camperverzorgingsplaats

Voor de verzorging van drinkwater en de lozing van afvalstoffen is hygiëne erg belangrijk.

De camperverzorgingsplaats heeft deze functies daarom ruimtelijk van elkaar gescheiden.

- Voor het legen van de vaste vuil-watertank is een camperdeksel in de bestrating opgenomen.
- Voor het vullen van de schoonwatertank is een gepoedercoate aluminium zuil geplaatst, die aan de bovenzijde goed zichtbaar is door een verlichte aanduiding.
  - Aan de zuil bevindt zich aan één zijde de schoonwaterkraan met slanghaspel en vulslang voor het vullen van de schoonwatertank van de camper.
  - Aan de andere zijde bevindt zich een beluchter tapkraan met spoelslang om de camperdeksel na het ledigen van de vuilwatertank schoon te spoelen.
- De zuil kan worden uitgevoerd met een muntproever.



- Om het chemisch toilet te legen, deze schoon te spoelen en om daarna de handen te kunnen wassen, is een separate opstelling geplaatst. Daarin zijn opgenomen een stortblad chemisch toilet en een handenwasbak.

**van zadelhoff**   
bouwelementen

Loolaan 6  
Postbus 476  
NL - 7000 AL DOETINCHEM  
Nederland

Tel. +31 (0)314 368 330  
Fax.+31 (0)314 368 339  
[www.van-zadelhoff.nl](http://www.van-zadelhoff.nl)  
[info@van-zadelhoff.nl](mailto:info@van-zadelhoff.nl)